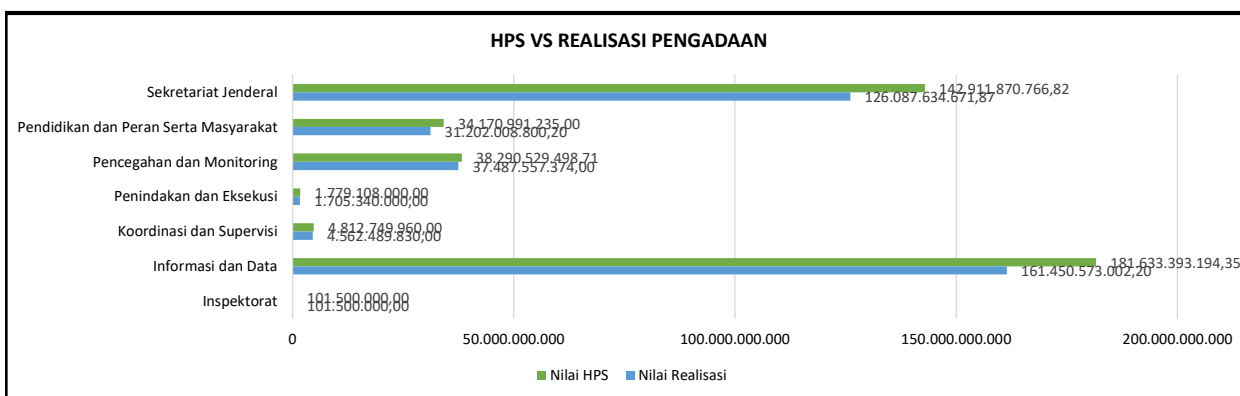


EXECUTIVE SUMMARY

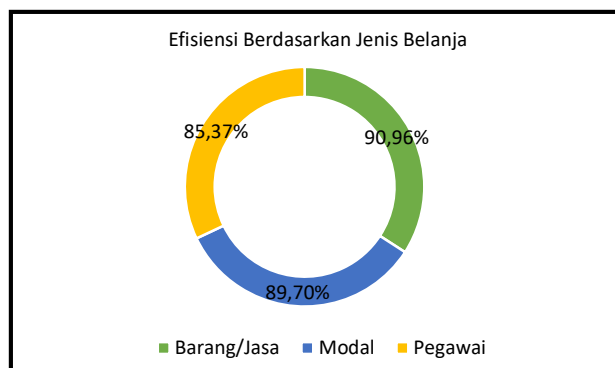
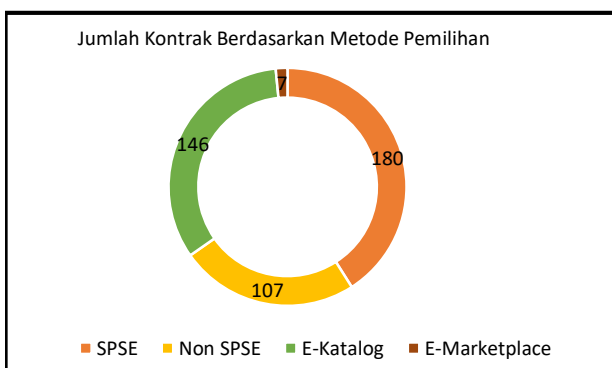
Bulan Realisasi	Total Paket yang Diproses melalui Bagian Pengadaan	Total Nilai Harga Perkiraan Sendiri / HPS (Rp)	Total Nilai Realisasi / Pengadaan (Rp)	Persentase Efisiensi
s.d. 31 Desember 2023	440	403.700.142.654,88	362.597.103.678,27	89,82%

Direktorat / Biro	Jumlah Kontrak	Nilai HPS	Nilai Realisasi	% Efisiensi
Sekretariat Jenderal	169	142.911.870.766,82	126.087.634.671,87	88,23%
Pendidikan dan Peran Serta Masyarakat	59	34.170.991.235,00	31.202.008.800,20	91,31%
Pencegahan dan Monitoring	56	38.290.529.498,71	37.487.557.374,00	97,90%
Penindakan dan Eksekusi	5	1.779.108.000,00	1.705.340.000,00	95,85%
Koordinasi dan Supervisi	20	4.812.749.960,00	4.562.489.830,00	94,80%
Informasi dan Data	129	181.633.393.194,35	161.450.573.002,20	88,89%
Inspektorat	2	101.500.000,00	101.500.000,00	100,00%



Metode Pemilihan	Jumlah Kontrak	Nilai HPS	Nilai Realisasi	% Efisiensi
SPSE	180	267.420.934.477,63	242.421.754.469,37	90,65%
Non SPSE	107	58.234.724.639,00	54.954.939.700,90	94,37%
E-Katalog	146	76.806.044.608,25	64.099.070.765,00	83,46%
E-Marketplace	7	1.238.438.930,00	1.121.338.743,00	90,54%
TOTAL	440	403.700.142.654,88	362.597.103.678,27	89,82%

Jenis Belanja	Jumlah Kontrak	Nilai HPS	Nilai Realisasi	% Efisiensi
Barang/Jasa	330	238.201.190.024,54	216.665.775.794,92	90,96%
Modal	109	107.145.612.330,34	96.113.680.783,35	89,70%
Pegawai	1	58.353.340.300,00	49.817.647.100,00	85,37%
TOTAL	440	403.700.142.654,88	362.597.103.678,27	89,82%

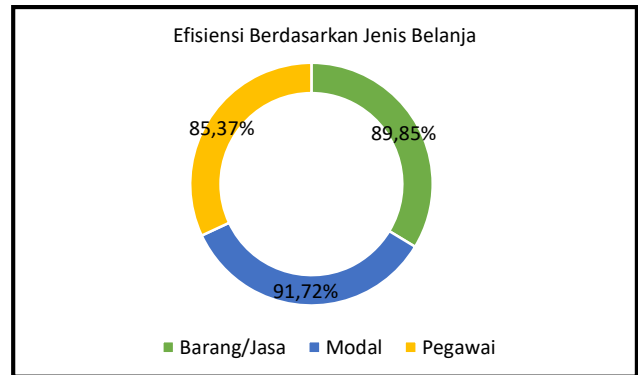
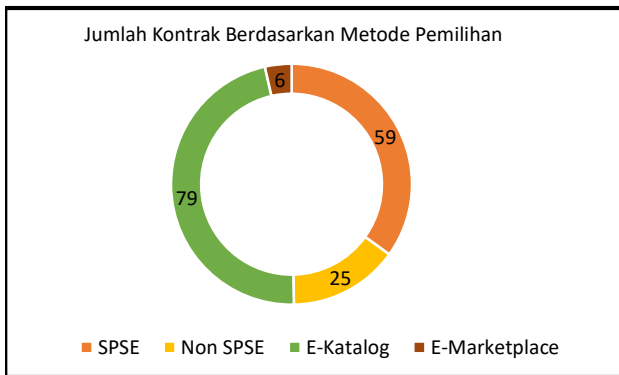


Executive Summary Per Kedeputan s.d. 31 Desember 2023

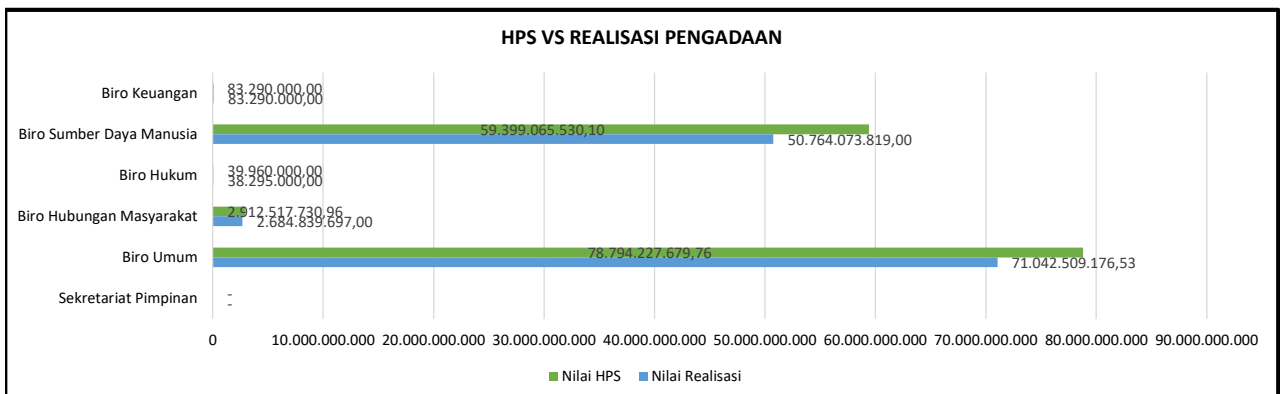
Kedeputan	Total Paket yang Diproses melalui Bagian Pengadaan	Total Nilai Harga Perkiraan Sendiri / HPS (Rp)	Total Nilai Realisasi / Pengadaan (Rp)	Persentase Efisiensi
Sekretariat Jenderal	169	142.911.870.766,82	126.087.634.671,87	88,23%

Metode Pemilihan	Jumlah Kontrak	Nilai HPS	Nilai Realisasi	% Efisiensi
SPSE	59	114.133.784.852,57	100.579.256.281,87	88,12%
Non SPSE	25	6.494.118.673,00	5.809.080.510,00	89,45%
E-Katalog	79	21.225.714.611,25	18.758.145.437,00	88,37%
E-Marketplace	6	1.058.252.630,00	941.152.443,00	88,93%
TOTAL	169	142.911.870.766,82	126.087.634.671,87	88,23%

Jenis Belanja	Jumlah Kontrak	Nilai HPS	Nilai Realisasi	% Efisiensi
Barang/Jasa	102	68.771.142.182,48	61.789.322.370,42	89,85%
Modal	66	15.787.388.284,34	14.480.665.201,45	91,72%
Pegawai	1	58.353.340.300,00	49.817.647.100,00	85,37%
TOTAL	169	142.911.870.766,82	126.087.634.671,87	88,23%



Direktorat / Biro	Jumlah Kontrak	Nilai HPS	Nilai Realisasi	% Efisiensi
Biro Keuangan	1	83.290.000,00	83.290.000,00	100,00%
Biro Sumber Daya Manusia	6	59.399.065.530,10	50.764.073.819,00	85,46%
Biro Hukum	1	39.960.000,00	38.295.000,00	95,83%
Biro Hubungan Masyarakat	7	2.912.517.730,96	2.684.839.697,00	92,18%
Biro Umum	142	78.794.227.679,76	71.042.509.176,53	90,16%
Sekretariat Pimpinan	-	-	-	-
Sekretariat Pimpinan	-	-	-	-
Sekretariat Dewan Pengawas	4	493.359.576,00	461.726.000,00	93,59%

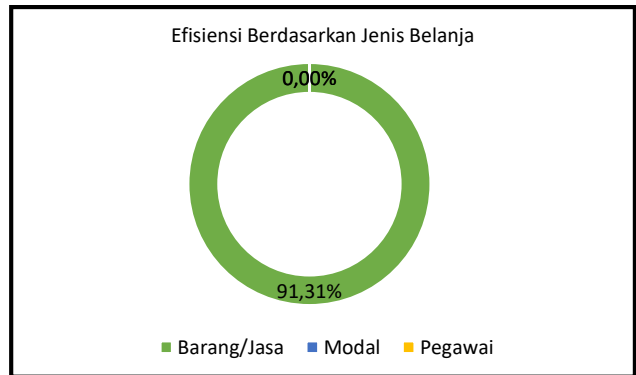
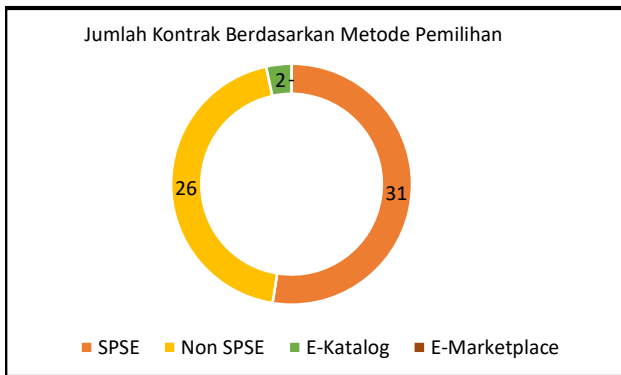


Executive Summary Per Kedeputan s.d. 31 Desember 2023

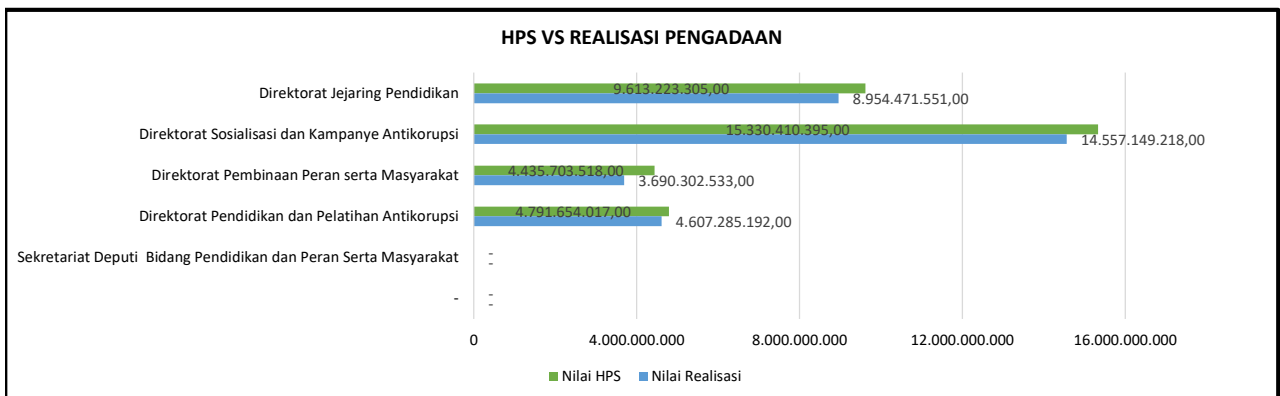
Kedeputan	Total Paket yang Diproses melalui Bagian Pengadaan	Total Nilai Harga Perkiraan Sendiri / HPS (Rp)	Total Nilai Realisasi / Pengadaan (Rp)	Persentase Efisiensi
Pendidikan dan Peran Serta Masyarakat	59	34.170.991.235,00	31.202.008.800,20	91,31%

Metode Pemilihan	Jumlah Kontrak	Nilai HPS	Nilai Realisasi	% Efisiensi
SPSE	31	27.583.954.396,00	24.936.840.231,20	90,40%
Non SPSE	26	6.442.142.339,00	6.127.403.569,00	95,11%
E-Katalog	2	144.894.500,00	137.765.000,00	95,08%
E-Marketplace	-	-	-	-
TOTAL	59	34.170.991.235,00	31.202.008.800,20	91,31%

Jenis Belanja	Jumlah Kontrak	Nilai HPS	Nilai Realisasi	% Efisiensi
Barang/Jasa	59	34.170.991.235,00	31.202.008.800,20	91,31%
Modal	-	-	-	-
Pegawai	-	-	-	-
TOTAL	59	34.170.991.235,00	31.202.008.800,20	91,31%



Direktorat / Biro	Jumlah Kontrak	Nilai HPS	Nilai Realisasi	% Efisiensi
Direktorat Jejaring Pendidikan	16	9.613.223.305,00	8.954.471.551,00	93,15%
Direktorat Sosialisasi dan Kampanye Antikorupsi	16	15.330.410.395,00	14.557.149.218,00	94,96%
Direktorat Pembinaan Peran serta Masyarakat	7	4.435.703.518,00	3.690.302.533,00	83,20%
Direktorat Pendidikan dan Pelatihan Antikorupsi Sekretariat Deputi Bidang Pendidikan dan Peran Serta Masyarakat	20	4.791.654.017,00	4.607.285.192,00	96,15%
-	-	-	-	-
-	-	-	-	-
-	-	-	-	-
-	-	-	-	-

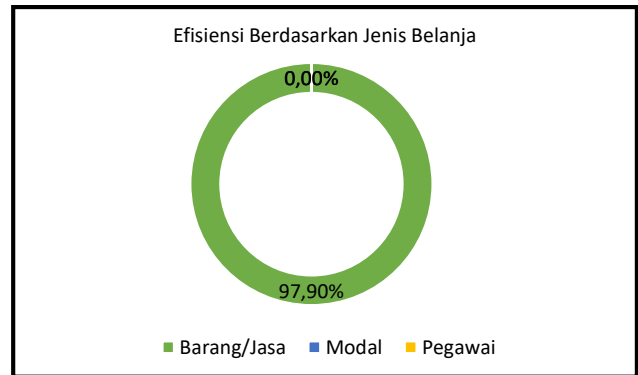
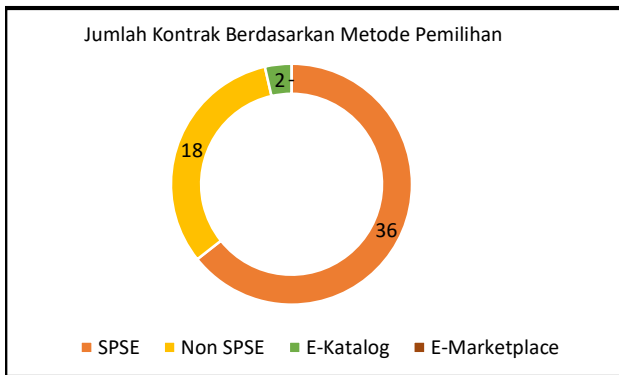


Executive Summary Per Kedeputan s.d. 31 Desember 2023

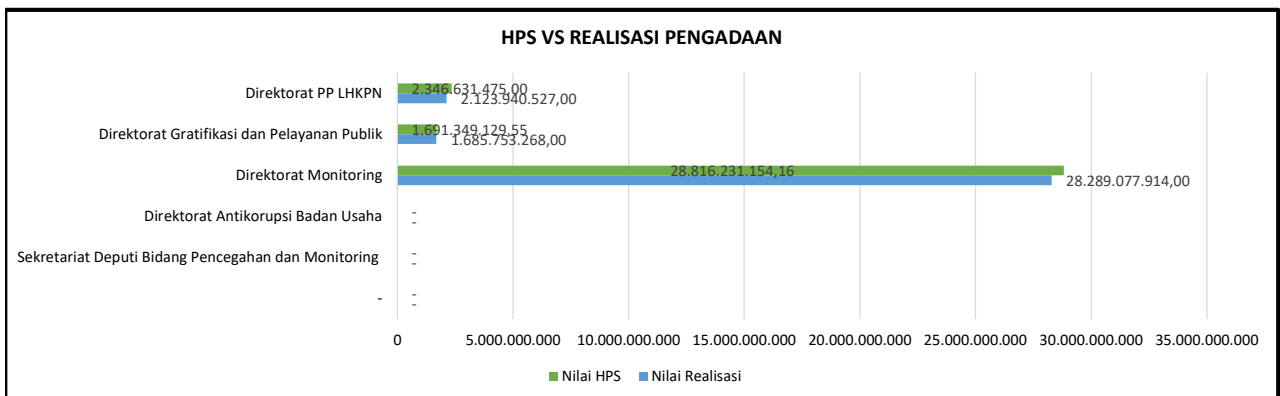
Kedeputan	Total Paket yang Diproses melalui Bagian Pengadaan	Total Nilai Harga Perkiraan Sendiri / HPS (Rp)	Total Nilai Realisasi / Pengadaan (Rp)	Persentase Efisiensi
Pencegahan dan Monitoring	56	38.290.529.498,71	37.487.557.374,00	97,90%

Metode Pemilihan	Jumlah Kontrak	Nilai HPS	Nilai Realisasi	% Efisiensi
SPSE	36	36.049.979.958,71	35.319.285.584,00	97,97%
Non SPSE	18	1.889.467.640,00	1.818.832.390,00	96,26%
E-Katalog	2	351.081.900,00	349.439.400,00	99,53%
E-Marketplace	-	-	-	-
TOTAL	56	38.290.529.498,71	37.487.557.374,00	97,90%

Jenis Belanja	Jumlah Kontrak	Nilai HPS	Nilai Realisasi	% Efisiensi
Barang/Jasa	56	38.290.529.498,71	37.487.557.374,00	97,90%
Modal	-	-	-	-
Pegawai	-	-	-	-
TOTAL	56	38.290.529.498,71	37.487.557.374,00	97,90%



Direktorat / Biro	Jumlah Kontrak	Nilai HPS	Nilai Realisasi	% Efisiensi
Direktorat PP LHKPN	6	2.346.631.475,00	2.123.940.527,00	90,51%
Direktorat Gratifikasi dan Pelayanan Publik	14	1.691.349.129,55	1.685.753.268,00	99,67%
Direktorat Monitoring	5	28.816.231.154,16	28.289.077.914,00	98,17%
Direktorat Antikorupsi Badan Usaha	-	-	-	-
Sekretariat Deputi Bidang Pencegahan dan Monitoring	-	-	-	-
-	-	-	-	-
-	-	-	-	-
-	-	-	-	-

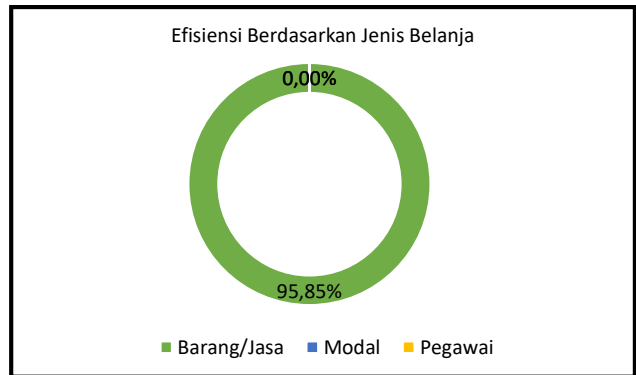
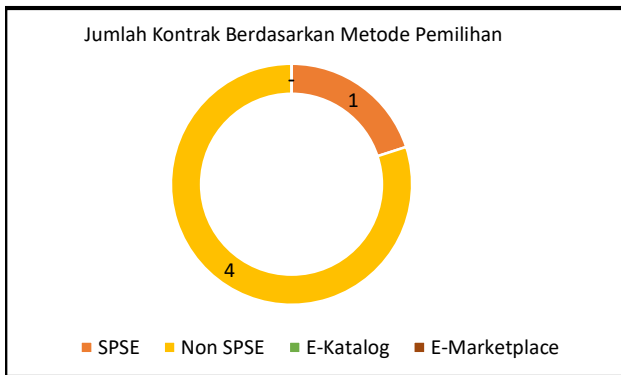


Executive Summary Per Kedeputan s.d. 31 Desember 2023

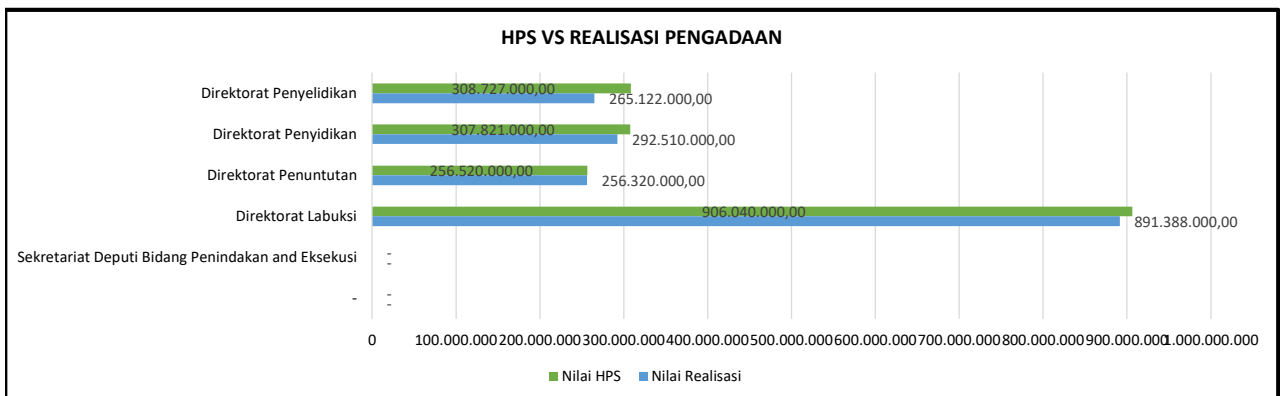
Kedeputan	Total Paket yang Diproses melalui Bagian Pengadaan	Total Nilai Harga Perkiraan Sendiri / HPS (Rp)	Total Nilai Realisasi / Pengadaan (Rp)	Persentase Efisiensi
Penindakan dan Eksekusi	5	1.779.108.000,00	1.705.340.000,00	95,85%

Metode Pemilihan	Jumlah Kontrak	Nilai HPS	Nilai Realisasi	% Efisiensi
SPSE	1	639.360.000,00	624.708.000,00	97,71%
Non SPSE	4	1.139.748.000,00	1.080.632.000,00	94,81%
E-Katalog	-	-	-	-
E-Marketplace	-	-	-	-
TOTAL	5	1.779.108.000,00	1.705.340.000,00	95,85%

Jenis Belanja	Jumlah Kontrak	Nilai HPS	Nilai Realisasi	% Efisiensi
Barang/Jasa	5	1.779.108.000,00	1.705.340.000,00	95,85%
Modal	-	-	-	-
Pegawai	-	-	-	-
TOTAL	5	1.779.108.000,00	1.705.340.000,00	95,85%



Direktorat / Biro	Jumlah Kontrak	Nilai HPS	Nilai Realisasi	% Efisiensi
Direktorat Penyelidikan	1	308.727.000,00	265.122.000,00	85,88%
Direktorat Penyidikan	1	307.821.000,00	292.510.000,00	95,03%
Direktorat Penuntutan	1	256.520.000,00	256.320.000,00	99,92%
Direktorat Labuksi	2	906.040.000,00	891.388.000,00	98,38%
Sekretariat Deputi Bidang Penindakan and Eksekusi	-	-	-	-
-	-	-	-	-
-	-	-	-	-
-	-	-	-	-

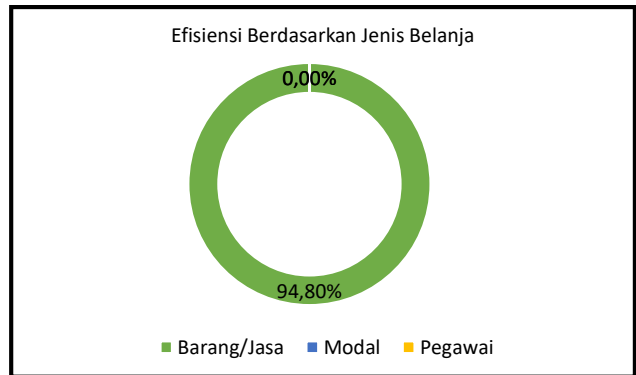
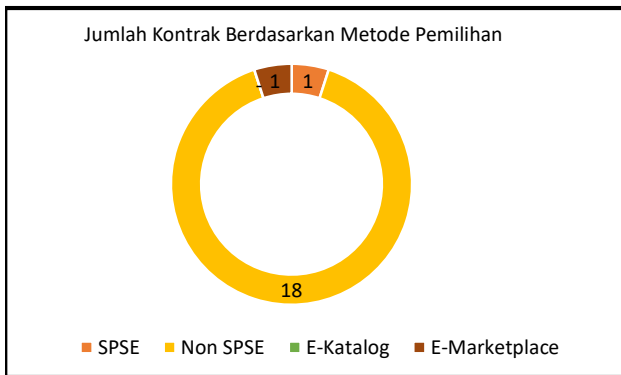


Executive Summary Per Kedeputan s.d. 31 Desember 2023

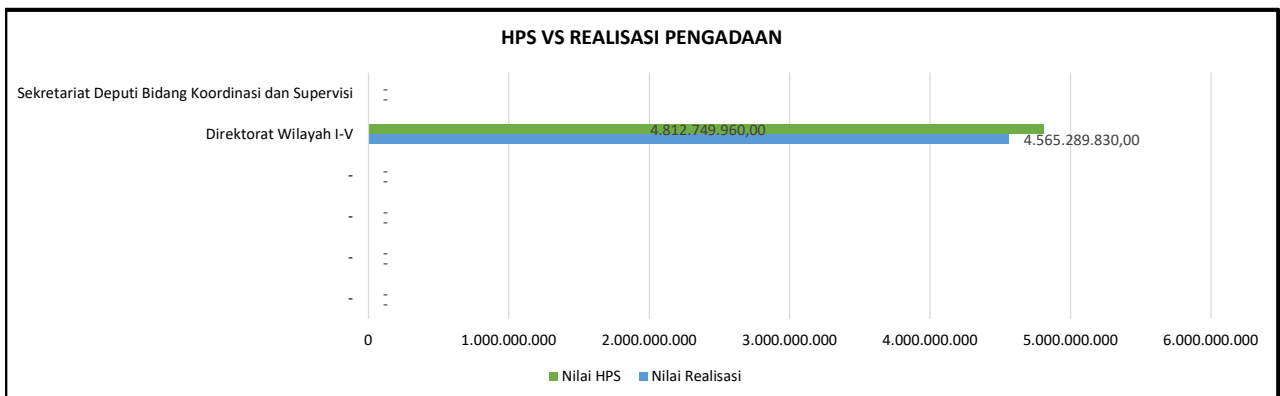
Kedeputan	Total Paket yang Diproses melalui Bagian Pengadaan	Total Nilai Harga Perkiraan Sendiri / HPS (Rp)	Total Nilai Realisasi / Pengadaan (Rp)	Persentase Efisiensi
Koordinasi dan Supervisi	20	4.812.749.960,00	4.562.489.830,00	94,80%

Metode Pemilihan	Jumlah Kontrak	Nilai HPS	Nilai Realisasi	% Efisiensi
SPSE	1	144.918.860,00	140.886.730,00	97,22%
Non SPSE	18	4.487.644.800,00	4.241.416.800,00	94,51%
E-Katalog	-	-	-	-
E-Marketplace	1	180.186.300,00	180.186.300,00	100,00%
TOTAL	20	4.812.749.960,00	4.562.489.830,00	94,80%

Jenis Belanja	Jumlah Kontrak	Nilai HPS	Nilai Realisasi	% Efisiensi
Barang/Jasa	20	4.812.749.960,00	4.562.489.830,00	94,80%
Modal	-	-	-	-
Pegawai	-	-	-	-
TOTAL	20	4.812.749.960,00	4.562.489.830,00	94,80%



Direktorat / Biro	Jumlah Kontrak	Nilai HPS	Nilai Realisasi	% Efisiensi
Sekretariat Deputy Bidang Koordinasi dan Supervisi	-	-	-	-
Direktorat Wilayah I-V	20	4.812.749.960,00	4.565.289.830,00	94,86%
-	-	-	-	-
-	-	-	-	-
-	-	-	-	-
-	-	-	-	-
-	-	-	-	-
-	-	-	-	-

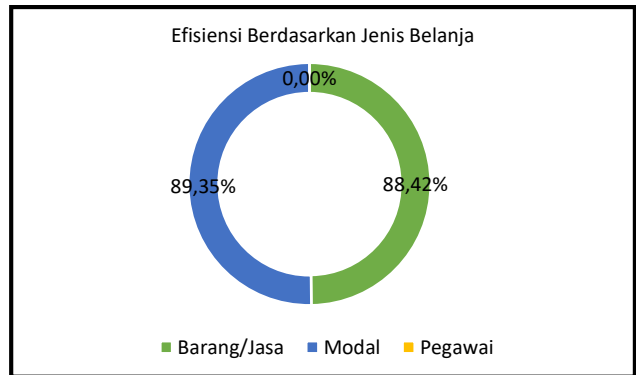
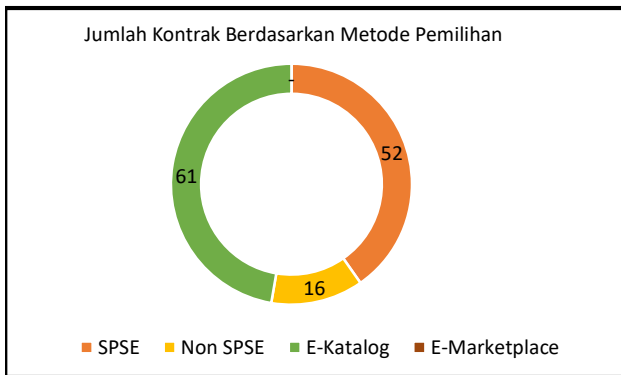


Executive Summary Per Kedeputan s.d. 31 Desember 2023

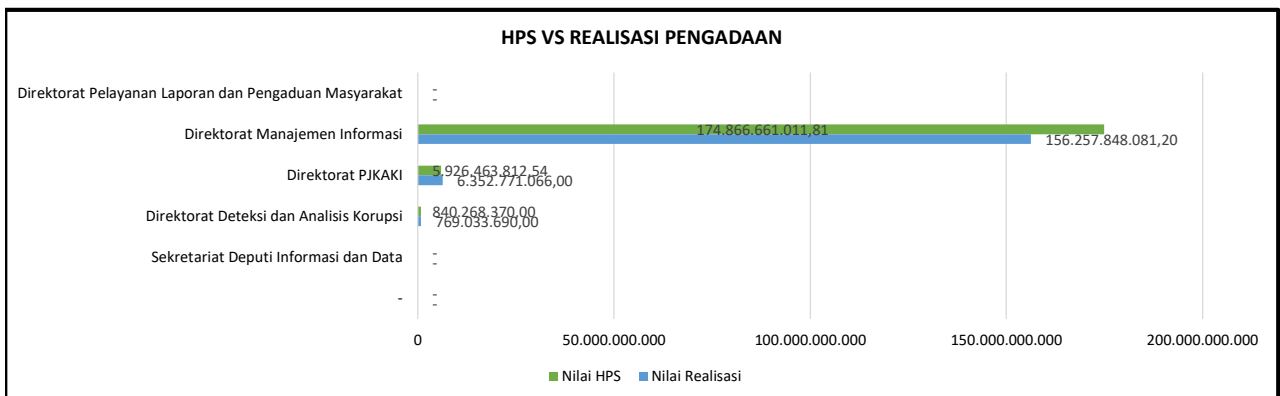
Kedeputan	Total Paket yang Diproses melalui Bagian Pengadaan	Total Nilai Harga Perkiraan Sendiri / HPS (Rp)	Total Nilai Realisasi / Pengadaan (Rp)	Persentase Efisiensi
Informasi dan Data	129	181.633.393.194,35	161.450.573.002,20	88,89%

Metode Pemilihan	Jumlah Kontrak	Nilai HPS	Nilai Realisasi	% Efisiensi
SPSE	52	88.868.936.410,35	80.820.777.642,30	90,94%
Non SPSE	16	37.781.603.187,00	35.877.574.431,90	94,96%
E-Katalog	61	54.982.853.597,00	44.752.220.928,00	81,39%
E-Marketplace	-	-	-	-
TOTAL	129	181.633.393.194,35	161.450.573.002,20	88,89%

Jenis Belanja	Jumlah Kontrak	Nilai HPS	Nilai Realisasi	% Efisiensi
Barang/Jasa	86	90.275.169.148,35	79.817.557.420,30	88,42%
Modal	43	91.358.224.046,00	81.633.015.581,90	89,35%
Pegawai	-	-	-	-
TOTAL	129	181.633.393.194,35	161.450.573.002,20	88,89%



Direktorat / Biro	Jumlah Kontrak	Nilai HPS	Nilai Realisasi	% Efisiensi
Direktorat Pelayanan Laporan dan Pengaduan Masyarakat	-	-	-	-
Direktorat Manajemen Informasi	108	174.866.661.011,81	156.257.848.081,20	89,36%
Direktorat PIKAKI	6	5.926.463.812,54	6.352.771.066,00	107,19%
Direktorat Deteksi dan Analisis Korupsi	15	840.268.370,00	769.033.690,00	91,52%
Sekretariat Deputy Informasi dan Data	-	-	-	-
-	-	-	-	-
-	-	-	-	-
-	-	-	-	-

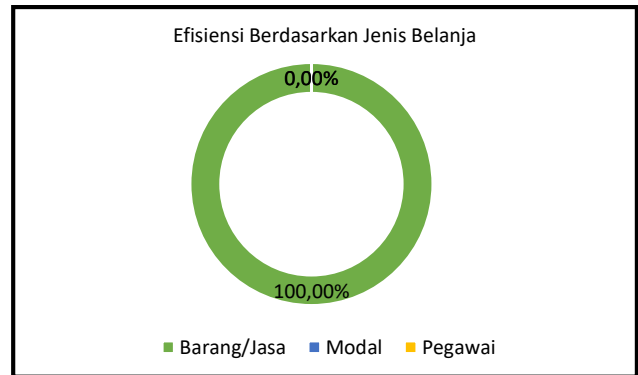
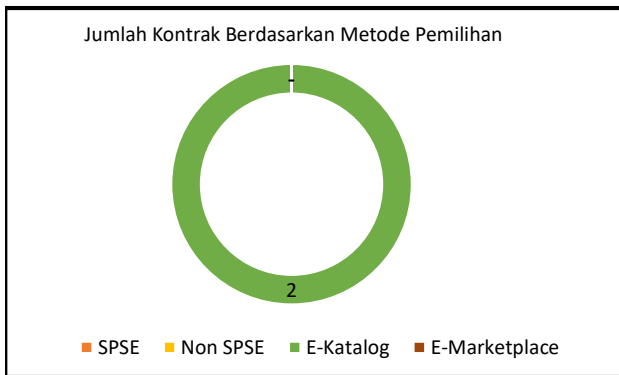


Executive Summary Per Kedeputan s.d. 31 Desember 2023

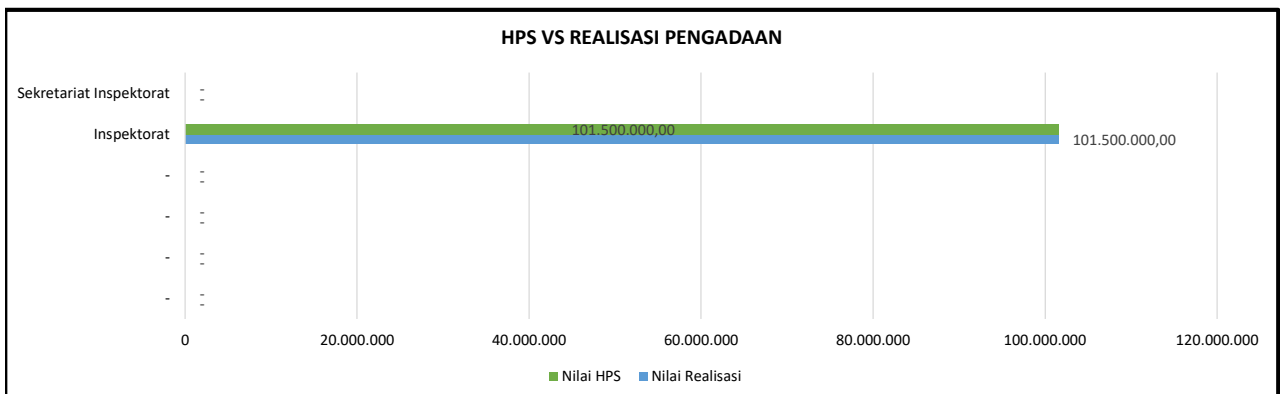
Kedeputan	Total Paket yang Diproses melalui Bagian Pengadaan	Total Nilai Harga Perkiraan Sendiri / HPS (Rp)	Total Nilai Realisasi / Pengadaan (Rp)	Persentase Efisiensi
Inspektorat	2	101.500.000,00	101.500.000,00	100,00%

Metode Pemilihan	Jumlah Kontrak	Nilai HPS	Nilai Realisasi	% Efisiensi
SPSE	-	-	-	-
Non SPSE	-	-	-	-
E-Katalog	2	101.500.000,00	101.500.000,00	100,00%
E-Marketplace	-	-	-	-
TOTAL	2	101.500.000,00	101.500.000,00	100,00%

Jenis Belanja	Jumlah Kontrak	Nilai HPS	Nilai Realisasi	% Efisiensi
Barang/Jasa	2	101.500.000,00	101.500.000,00	100,00%
Modal	-	-	-	-
Pegawai	-	-	-	-
TOTAL	2	101.500.000,00	101.500.000,00	100,00%



Direktorat / Biro	Jumlah Kontrak	Nilai HPS	Nilai Realisasi	% Efisiensi
Sekretariat Inspektorat	-	-	-	-
Inspektorat	2	101.500.000,00	101.500.000,00	100,00%
-	-	-	-	-
-	-	-	-	-
-	-	-	-	-
-	-	-	-	-
-	-	-	-	-
-	-	-	-	-



Lampiran 1
 Realisasi Pengadaan Berdasarkan Metode Pemilihan
 s.d. 31 Desember 2023

No	SATUAN UNIT ORGANISASI	PPK	Paket Sedang Proses		SPSE		
			Jumlah	Nilai HPS (Rp)	Jumlah	HPS (Rp)	Nilai Kontrak (Rp)
1	Sekretariat Jenderal	Biro Keuangan	-	-	-	-	-
2		Biro Sumber Daya Manusia	-	-	3	59.175.964.530,10	50.531.879.819,00
3		Biro Hukum	-	-	1	39.960.000,00	38.295.000,00
4		Biro Hubungan Masyarakat	-	-	5	2.586.279.647,96	2.359.289.637,00
5		Biro Umum	-	-	47	51.872.845.424,51	47.202.459.050,87
6		Pusat Perencanaan Strategis Pemberantasan Korupsi	-	-	3	458.735.250,00	447.332.775,00
7		Sekretariat Pimpinan	-	-	-	-	-
8		Sekretariat Dewan Pengawas	-	-	-	-	-
9	Pendidikan dan Peran Serta Masyarakat	Direktorat Jejaring Pendidikan	-	-	5	8.086.994.355,00	7.354.813.380,00
10		Direktorat Sosialisasi dan Kampanye Antikorupsi	-	-	11	13.305.796.406,00	12.141.845.000,20
11		Direktorat Pembinaan Peran serta Masyarakat	-	-	5	3.655.249.618,00	3.050.554.659,00
12		Direktorat Pendidikan dan Pelatihan Antikorupsi	-	-	10	2.535.914.017,00	2.389.627.192,00
13		Sekretariat Deputy Bidang Pendidikan dan Peran Serta Masyarakat	-	-	-	-	-
14	Pencegahan dan Monitoring	Direktorat PP LHKPN	-	-	2	1.745.543.475,00	1.491.480.614,00
15		Direktorat Gratifikasi dan Pelayanan Publik	-	-	6	852.283.529,55	905.125.168,00
16		Direktorat Monitoring	-	-	3	28.695.458.654,16	28.169.947.914,00
17		Direktorat Antikorupsi Badan Usaha	-	-	-	-	-
18		Sekretariat Deputy Bidang Pencegahan dan Monitoring	-	-	-	-	-
19		STRANAS PK	-	-	25	4.756.694.300,00	4.752.731.888,00
20	Penindakan dan Eksekusi	Direktorat Penyelidikan	-	-	-	-	-
21		Direktorat Penyidikan	-	-	-	-	-
22		Direktorat Penuntutan	-	-	-	-	-
23		Direktorat Labuksi	-	-	1	639.360.000,00	624.708.000,00
24		Sekretariat Deputy Bidang Penindakan and Eksekusi	-	-	-	-	-
25	Koordinasi dan Supervisi	Sekretariat Deputy Bidang Koordinasi dan Supervisi	-	-	-	-	-
26		Direktorat Wilayah I-V	-	-	1	144.918.860,00	140.886.730,00
27	Informasi dan Data	Direktorat Pelayanan Laporan dan Pengaduan Masyarakat	-	-	-	-	-
28		Direktorat Manajemen Informasi	-	-	47	83.120.951.667,81	75.140.891.006,30
29		Direktorat PIKAKI	-	-	4	5.677.984.812,54	5.616.483.436,00
30		Direktorat Deteksi dan Analisis Korupsi	-	-	1	69.999.930,00	63.403.200,00
31		Sekretariat Deputy Informasi dan Data	-	-	-	-	-
32	Inspektorat	Sekretariat Inspektorat	-	-	-	-	-
33		Inspektorat	-	-	-	-	-
		TOTAL	-	-	180	267.420.934.477,63	242.421.754.469,37

Lampiran 1
 Realisasi Pengadaan Berdasarkan Metode Pemilihan
 s.d. 31 Desember 2023

No	SATUAN UNIT ORGANISASI	PPK	Non SPSE			e-Katalog		
			Jumlah	HPS (Rp)	Nilai Kontrak (Rp)	Jumlah	HPS (Rp)	Nilai Kontrak (Rp)
1	Sekretariat Jenderal	Biro Keuangan	1	83.290.000,00	83.290.000,00	-	-	-
2		Biro Sumber Daya Manusia	3	223.101.000,00	232.194.000,00	-	-	-
3		Biro Hukum	-	-	-	-	-	-
4		Biro Hubungan Masyarakat	2	326.238.083,00	325.550.060,00	-	-	-
5		Biro Umum	12	4.898.690.590,00	4.271.955.450,00	77	20.964.439.035,25	18.527.619.437,00
6		Pusat Perencanaan Strategis Pemberantasan Korupsi	5	730.715.000,00	664.891.000,00	-	-	-
7		Sekretariat Pimpinan	-	-	-	-	-	-
8		Sekretariat Dewan Pengawas	2	232.084.000,00	231.200.000,00	2	261.275.576,00	230.526.000,00
9	Pendidikan dan Peran Serta Masyarakat	Direktorat Jejaring Pendidikan	9	1.381.334.450,00	1.306.644.466,00	2	144.894.500,00	137.765.000,00
10		Direktorat Sosialisasi dan Kampanye Antikorupsi	5	2.024.613.989,00	1.982.031.229,00	-	-	-
11		Direktorat Pembinaan Peran serta Masyarakat	2	780.453.900,00	639.747.874,00	-	-	-
12		Direktorat Pendidikan dan Pelatihan Antikorupsi	10	2.255.740.000,00	2.198.980.000,00	-	-	-
13		Sekretariat Deputy Bidang Pendidikan dan Peran Serta Masyarakat	-	-	-	-	-	-
14	Pencegahan dan Monitoring	Direktorat PP LHKPN	4	601.088.000,00	606.068.000,00	-	-	-
15		Direktorat Gratifikasi dan Pelayanan Publik	7	548.756.200,00	490.318.700,00	1	290.309.400,00	290.309.400,00
16		Direktorat Monitoring	1	60.000.000,00	60.000.000,00	1	60.772.500,00	59.130.000,00
17		Direktorat Antikorupsi Badan Usaha	-	-	-	-	-	-
18		Sekretariat Deputy Bidang Pencegahan dan Monitoring	-	-	-	-	-	-
19		STRANAS PK	6	679.623.440,00	662.445.690,00	-	-	-
20	Penindakan dan Eksekusi	Direktorat Penyelidikan	1	308.727.000,00	265.122.000,00	-	-	-
21		Direktorat Penyidikan	1	307.821.000,00	292.510.000,00	-	-	-
22		Direktorat Penuntutan	1	256.520.000,00	256.320.000,00	-	-	-
23		Direktorat Labuksi	1	266.680.000,00	266.680.000,00	-	-	-
24		Sekretariat Deputy Bidang Penindakan and Eksekusi	-	-	-	-	-	-
25	Koordinasi dan Supervisi	Sekretariat Deputy Bidang Koordinasi dan Supervisi	-	-	-	-	-	-
26		Direktorat Wilayah I-V	18	4.487.644.800,00	4.241.416.800,00	-	-	-
27	Informasi dan Data	Direktorat Pelayanan Laporan dan Pengaduan Masyarakat	-	-	-	-	-	-
28		Direktorat Manajemen Informasi	11	37.112.688.187,00	35.227.761.431,90	50	54.633.021.157,00	44.458.934.438,00
29		Direktorat PJKAKI	2	248.479.000,00	237.469.000,00	-	-	-
30		Direktorat Deteksi dan Analisis Korupsi	3	420.436.000,00	412.344.000,00	11	349.832.440,00	293.286.490,00
31		Sekretariat Deputy Informasi dan Data	-	-	-	-	-	-
32		Inspektorat	Sekretariat Inspektorat	-	-	-	-	-
33	Inspektorat		-	-	-	2	101.500.000,00	101.500.000,00
		TOTAL	107	58.234.724.639,00	54.954.939.700,90	146	76.806.044.608,25	64.099.070.765,00

Lampiran 1
 Realisasi Pengadaan Berdasarkan Metode Pemilihan
 s.d. 31 Desember 2023

No	SATUAN UNIT ORGANISASI	PPK	e-Marketplace			Total		
			Jumlah	HPS (Rp)	Nilai Kontrak (Rp)	Jumlah	HPS (Rp)	Nilai Kontrak (Rp)
1	Sekretariat Jenderal	Biro Keuangan	-	-	-	1	83.290.000,00	83.290.000,00
2		Biro Sumber Daya Manusia	-	-	-	6	59.399.065.530,10	50.764.073.819,00
3		Biro Hukum	-	-	-	1	39.960.000,00	38.295.000,00
4		Biro Hubungan Masyarakat	-	-	-	7	2.912.517.730,96	2.684.839.697,00
5		Biro Umum	6	1.058.252.630,00	941.152.443,00	142	78.794.227.679,76	70.943.186.380,87
6		Pusat Perencanaan Strategis Pemberantasan Korupsi	-	-	-	8	1.189.450.250,00	1.112.223.775,00
7		Sekretariat Pimpinan	-	-	-	-	-	-
8		Sekretariat Dewan Pengawas	-	-	-	4	493.359.576,00	461.726.000,00
9	Pendidikan dan Peran Serta Masyarakat	Direktorat Jejaring Pendidikan	-	-	-	16	9.613.223.305,00	8.799.222.846,00
10		Direktorat Sosialisasi dan Kampanye Antikorupsi	-	-	-	16	15.330.410.395,00	14.123.876.229,20
11		Direktorat Pembinaan Peran serta Masyarakat	-	-	-	7	4.435.703.518,00	3.690.302.533,00
12		Direktorat Pendidikan dan Pelatihan Antikorupsi	-	-	-	20	4.791.654.017,00	4.588.607.192,00
13		Sekretariat Deputy Bidang Pendidikan dan Peran Serta Masyarakat	-	-	-	-	-	-
14	Pencegahan dan Monitoring	Direktorat PP LHKPN	-	-	-	6	2.346.631.475,00	2.097.548.614,00
15		Direktorat Gratifikasi dan Pelayanan Publik	-	-	-	14	1.691.349.129,55	1.685.753.268,00
16		Direktorat Monitoring	-	-	-	5	28.816.231.154,16	28.289.077.914,00
17		Direktorat Antikorupsi Badan Usaha	-	-	-	-	-	-
18		Sekretariat Deputy Bidang Pencegahan dan Monitoring	-	-	-	-	-	-
19		STRANAS PK	-	-	-	31	5.436.317.740,00	5.415.177.578,00
20	Penindakan dan Eksekusi	Direktorat Penyelidikan	-	-	-	1	308.727.000,00	265.122.000,00
21		Direktorat Penyidikan	-	-	-	1	307.821.000,00	292.510.000,00
22		Direktorat Penuntutan	-	-	-	1	256.520.000,00	256.320.000,00
23		Direktorat Labuksi	-	-	-	2	906.040.000,00	891.388.000,00
24		Sekretariat Deputy Bidang Penindakan and Eksekusi	-	-	-	-	-	-
25	Koordinasi dan Supervisi	Sekretariat Deputy Bidang Koordinasi dan Supervisi	-	-	-	-	-	-
26		Direktorat Wilayah I-V	1	180.186.300,00	180.186.300,00	20	4.812.749.960,00	4.562.489.830,00
27	Informasi dan Data	Direktorat Pelayanan Laporan dan Pengaduan Masyarakat	-	-	-	-	-	-
28		Direktorat Manajemen Informasi	-	-	-	108	174.866.661.011,81	154.827.586.876,20
29		Direktorat PJKAKI	-	-	-	6	5.926.463.812,54	5.853.952.436,00
30		Direktorat Deteksi dan Analisis Korupsi	-	-	-	15	840.268.370,00	769.033.690,00
31		Sekretariat Deputy Informasi dan Data	-	-	-	-	-	-
32	Inspektorat	Sekretariat Inspektorat	-	-	-	-	-	-
33		Inspektorat	-	-	-	2	101.500.000,00	101.500.000,00
		TOTAL	7	1.238.438.930,00	1.121.338.743,00	440	403.700.142.654,88	362.597.103.678,27

Lampiran 2

Realisasi Pengadaan Per PPK

s.d. 31 Desember 2023

No	PPK	Realisasi Pengadaan (yang diproses melalui Bagian Pengadaan)			
		SPSE			
		Jumlah	HPS (Rp)	Nilai Kontrak (Rp)	%
A Sekretariat Jenderal					
1	Biro Keuangan	-	-	-	-
2	Biro Sumber Daya Manusia	3	59.175.964.530,10	50.531.879.819,00	85,39%
3	Biro Hukum	1	39.960.000,00	38.295.000,00	95,83%
4	Biro Hubungan Masyarakat	5	2.586.279.647,96	2.359.289.637,00	91,22%
5	Biro Umum	47	51.872.845.424,51	47.202.459.050,87	91,00%
6	Pusat Perencanaan Strategis Pemberantasan Korupsi	3	458.735.250,00	447.332.775,00	97,51%
7	Sekretariat Pimpinan	-	-	-	-
8	Sekretariat Dewan Pengawas	-	-	-	-
	Jumlah A	59	114.133.784.852,57	100.579.256.281,87	88,12%
B Pendidikan dan Peran Serta Masyarakat					
1	Direktorat Jejaring Pendidikan	5	8.086.994.355,00	7.354.813.380,00	90,95%
2	Direktorat Sosialisasi dan Kampanye Antikorupsi	11	13.305.796.406,00	12.141.845.000,20	91,25%
3	Direktorat Pembinaan Peran serta Masyarakat	5	3.655.249.618,00	3.050.554.659,00	83,46%
4	Direktorat Pendidikan dan Pelatihan Antikorupsi	10	2.535.914.017,00	2.389.627.192,00	94,23%
5	Sekretariat Deputy Bidang Pendidikan dan Peran Serta Masyarakat	-	-	-	-
	Jumlah B	31	27.583.954.396,00	24.936.840.231,20	90,40%
C Pencegahan dan Monitoring					
1	Direktorat PP LHKPN	2	1.745.543.475,00	1.491.480.614,00	85,45%
2	Direktorat Gratifikasi dan Pelayanan Publik	6	852.283.529,55	905.125.168,00	106,20%
3	Direktorat Monitoring	3	28.695.458.654,16	28.169.947.914,00	98,17%
4	Direktorat Antikorupsi Badan Usaha	-	-	-	-
5	Sekretariat Deputy Bidang Pencegahan dan Monitoring	-	-	-	-
6	STRANAS PK	25	4.756.694.300,00	4.752.731.888,00	99,92%
	Jumlah C	36	36.049.979.958,71	35.319.285.584,00	97,97%
D Penindakan dan Eksekusi					
1	Direktorat Penyelidikan	-	-	-	-
2	Direktorat Penyidikan	-	-	-	-
3	Direktorat Penuntutan	-	-	-	-
4	Direktorat Labuksi	1	639.360.000,00	624.708.000,00	97,71%
5	Sekretariat Deputy Bidang Penindakan and Eksekusi	-	-	-	-
	Jumlah D	1	639.360.000,00	624.708.000,00	97,71%
E Koordinasi dan Supervisi					
1	Sekretariat Deputy Bidang Koordinasi dan Supervisi	-	-	-	-
2	Direktorat Wilayah I-V	1	144.918.860,00	140.886.730,00	97,22%
	Jumlah E	1	144.918.860,00	140.886.730,00	97,22%
F Informasi dan Data					
1	Direktorat Pelayanan Laporan dan Pengaduan Masyarakat	-	-	-	-
2	Direktorat Manajemen Informasi	47	83.120.951.667,81	75.140.891.006,30	90,40%
3	Direktorat PJKAKI	4	5.677.984.812,54	5.616.483.436,00	98,92%
4	Direktorat Deteksi dan Analisis Korupsi	1	69.999.930,00	63.403.200,00	90,58%
5	Sekretariat Deputy Informasi dan Data	-	-	-	-
	Jumlah F	52	88.868.936.410,35	80.820.777.642,30	90,94%
G Inspektorat					
1	Sekretariat Inspektorat	-	-	-	-
2	Inspektorat	-	-	-	-
	Jumlah G	-	-	-	-
	TOTAL	180	267.420.934.477,63	242.421.754.469,37	90,65%

Lampiran 2

Realisasi Pengadaan Per PPK

s.d. 31 Desember 2023

No	PPK	Realisasi Pengadaan (yang diproses melalui Bagian Pengadaan)			
		Non SPSE			
		Jumlah	HPS (Rp)	Nilai Kontrak (Rp)	%
A Sekretariat Jenderal					
1	Biro Keuangan	1	83.290.000,00	83.290.000,00	100,00%
2	Biro Sumber Daya Manusia	3	223.101.000,00	232.194.000,00	104,08%
3	Biro Hukum	-	-	-	-
4	Biro Hubungan Masyarakat	2	326.238.083,00	325.550.060,00	99,79%
5	Biro Umum	12	4.898.690.590,00	4.271.955.450,00	87,21%
6	Pusat Perencanaan Strategis Pemberantasan Korupsi	5	730.715.000,00	664.891.000,00	90,99%
7	Sekretariat Pimpinan	-	-	-	-
8	Sekretariat Dewan Pengawas	2	232.084.000,00	231.200.000,00	99,62%
	Jumlah A	25	6.494.118.673,00	5.809.080.510,00	89,45%
B Pendidikan dan Peran Serta Masyarakat					
1	Direktorat Jejaring Pendidikan	9	1.381.334.450,00	1.306.644.466,00	94,59%
2	Direktorat Sosialisasi dan Kampanye Antikorupsi	5	2.024.613.989,00	1.982.031.229,00	97,90%
3	Direktorat Pembinaan Peran serta Masyarakat	2	780.453.900,00	639.747.874,00	81,97%
4	Direktorat Pendidikan dan Pelatihan Antikorupsi	10	2.255.740.000,00	2.198.980.000,00	97,48%
5	Sekretariat Deputy Bidang Pendidikan dan Peran Serta Masyarakat	-	-	-	-
	Jumlah B	26	6.442.142.339,00	6.127.403.569,00	95,11%
C Pencegahan dan Monitoring					
1	Direktorat PP LHKPN	4	601.088.000,00	606.068.000,00	100,83%
2	Direktorat Gratifikasi dan Pelayanan Publik	7	548.756.200,00	490.318.700,00	89,35%
3	Direktorat Monitoring	1	60.000.000,00	60.000.000,00	100,00%
4	Direktorat Antikorupsi Badan Usaha	-	-	-	-
5	Sekretariat Deputy Bidang Pencegahan dan Monitoring	-	-	-	-
6	STRANAS PK	6	679.623.440,00	662.445.690,00	97,47%
	Jumlah C	18	1.889.467.640,00	1.818.832.390,00	96,26%
D Penindakan dan Eksekusi					
1	Direktorat Penyelidikan	1	308.727.000,00	265.122.000,00	85,88%
2	Direktorat Penyidikan	1	307.821.000,00	292.510.000,00	95,03%
3	Direktorat Penuntutan	1	256.520.000,00	256.320.000,00	99,92%
4	Direktorat Labuksi	1	266.680.000,00	266.680.000,00	100,00%
5	Sekretariat Deputy Bidang Penindakan and Eksekusi	-	-	-	-
	Jumlah D	4	1.139.748.000,00	1.080.632.000,00	94,81%
E Koordinasi dan Supervisi					
1	Sekretariat Deputy Bidang Koordinasi dan Supervisi	-	-	-	-
2	Direktorat Wilayah I-V	18	4.487.644.800,00	4.241.416.800,00	94,51%
	Jumlah E	18	4.487.644.800,00	4.241.416.800,00	94,51%
F Informasi dan Data					
1	Direktorat Pelayanan Laporan dan Pengaduan Masyarakat	-	-	-	-
2	Direktorat Manajemen Informasi	11	37.112.688.187,00	35.227.761.431,90	94,92%
3	Direktorat PJKAKI	2	248.479.000,00	237.469.000,00	95,57%
4	Direktorat Deteksi dan Analisis Korupsi	3	420.436.000,00	412.344.000,00	98,08%
5	Sekretariat Deputy Informasi dan Data	-	-	-	-
	Jumlah F	16	37.781.603.187,00	35.877.574.431,90	94,96%
G Inspektorat					
1	Sekretariat Inspektorat	-	-	-	-
2	Inspektorat	-	-	-	-
	Jumlah G	-	-	-	-
	TOTAL	107	58.234.724.639,00	54.954.939.700,90	94,37%

Lampiran 2

Realisasi Pengadaan Per PPK

s.d. 31 Desember 2023

No	PPK	Realisasi Pengadaan (yang diproses melalui Bagian Pengadaan)			
		e-Katalog			
		Jumlah	HPS (Rp)	Nilai Kontrak (Rp)	%
A	Sekretariat Jenderal				
1	Biro Keuangan	-	-	-	-
2	Biro Sumber Daya Manusia	-	-	-	-
3	Biro Hukum	-	-	-	-
4	Biro Hubungan Masyarakat	-	-	-	-
5	Biro Umum	77	20.964.439.035,25	18.527.619.437,00	88,38%
6	Pusat Perencanaan Strategis Pemberantasan Korupsi	-	-	-	-
7	Sekretariat Pimpinan	-	-	-	-
8	Sekretariat Dewan Pengawas	2	261.275.576,00	230.526.000,00	88,23%
	Jumlah A	79	21.225.714.611,25	18.758.145.437,00	88,37%
B	Pendidikan dan Peran Serta Masyarakat				
1	Direktorat Jejaring Pendidikan	2	144.894.500,00	137.765.000,00	95,08%
2	Direktorat Sosialisasi dan Kampanye Antikorupsi	-	-	-	-
3	Direktorat Pembinaan Peran serta Masyarakat	-	-	-	-
4	Direktorat Pendidikan dan Pelatihan Antikorupsi	-	-	-	-
5	Sekretariat Deputy Bidang Pendidikan dan Peran Serta Masyarakat	-	-	-	-
	Jumlah B	2	144.894.500,00	137.765.000,00	95,08%
C	Pencegahan dan Monitoring				
1	Direktorat PP LHKPN	-	-	-	-
2	Direktorat Gratifikasi dan Pelayanan Publik	1	290.309.400,00	290.309.400,00	100,00%
3	Direktorat Monitoring	1	60.772.500,00	59.130.000,00	97,30%
4	Direktorat Antikorupsi Badan Usaha	-	-	-	-
5	Sekretariat Deputy Bidang Pencegahan dan Monitoring	-	-	-	-
6	STRANAS PK	-	-	-	-
	Jumlah C	2	351.081.900,00	349.439.400,00	99,53%
D	Penindakan dan Eksekusi				
1	Direktorat Penyelidikan	-	-	-	-
2	Direktorat Penyidikan	-	-	-	-
3	Direktorat Penuntutan	-	-	-	-
4	Direktorat Labuksi	-	-	-	-
5	Sekretariat Deputy Bidang Penindakan and Eksekusi	-	-	-	-
	Jumlah D	-	-	-	-
E	Koordinasi dan Supervisi				
1	Sekretariat Deputy Bidang Koordinasi dan Supervisi	-	-	-	-
2	Direktorat Wilayah I-V	-	-	-	-
	Jumlah E	-	-	-	-
F	Informasi dan Data				
1	Direktorat Pelayanan Laporan dan Pengaduan Masyarakat	-	-	-	-
2	Direktorat Manajemen Informasi	50	54.633.021.157,00	44.458.934.438,00	81,38%
3	Direktorat PJKAKI	-	-	-	-
4	Direktorat Deteksi dan Analisis Korupsi	11	349.832.440,00	293.286.490,00	83,84%
5	Sekretariat Deputy Informasi dan Data	-	-	-	-
	Jumlah F	61	54.982.853.597,00	44.752.220.928,00	81,39%
G	Inspektorat				
1	Sekretariat Inspektorat	-	-	-	-
2	Inspektorat	2	101.500.000,00	101.500.000,00	100,00%
	Jumlah G	2	101.500.000,00	101.500.000,00	100,00%
	TOTAL	146	76.806.044.608,25	64.099.070.765,00	83,46%

Lampiran 2

Realisasi Pengadaan Per PPK

s.d. 31 Desember 2023

No	PPK	Realisasi Pengadaan (yang diproses melalui Bagian Pengadaan)			
		e-Marketplace			
		Jumlah	HPS (Rp)	Nilai Kontrak (Rp)	%
A	Sekretariat Jenderal				
1	Biro Keuangan	-	-	-	-
2	Biro Sumber Daya Manusia	-	-	-	-
3	Biro Hukum	-	-	-	-
4	Biro Hubungan Masyarakat	-	-	-	-
5	Biro Umum	6	1.058.252.630,00	941.152.443,00	88,93%
6	Pusat Perencanaan Strategis Pemberantasan Korupsi	-	-	-	-
7	Sekretariat Pimpinan	-	-	-	-
8	Sekretariat Dewan Pengawas	-	-	-	-
	Jumlah A	6	1.058.252.630,00	941.152.443,00	88,93%
B	Pendidikan dan Peran Serta Masyarakat				
1	Direktorat Jejaring Pendidikan	-	-	-	-
2	Direktorat Sosialisasi dan Kampanye Antikorupsi	-	-	-	-
3	Direktorat Pembinaan Peran serta Masyarakat	-	-	-	-
4	Direktorat Pendidikan dan Pelatihan Antikorupsi	-	-	-	-
5	Sekretariat Deputy Bidang Pendidikan dan Peran Serta Masyarakat	-	-	-	-
	Jumlah B	-	-	-	-
C	Pencegahan dan Monitoring				
1	Direktorat PP LHKPN	-	-	-	-
2	Direktorat Gratifikasi dan Pelayanan Publik	-	-	-	-
3	Direktorat Monitoring	-	-	-	-
4	Direktorat Antikorupsi Badan Usaha	-	-	-	-
5	Sekretariat Deputy Bidang Pencegahan dan Monitoring	-	-	-	-
6	STRANAS PK	-	-	-	-
	Jumlah C	-	-	-	-
D	Penindakan dan Eksekusi				
1	Direktorat Penyelidikan	-	-	-	-
2	Direktorat Penyidikan	-	-	-	-
3	Direktorat Penuntutan	-	-	-	-
4	Direktorat Labuksi	-	-	-	-
5	Sekretariat Deputy Bidang Penindakan and Eksekusi	-	-	-	-
	Jumlah D	-	-	-	-
E	Koordinasi dan Supervisi				
1	Sekretariat Deputy Bidang Koordinasi dan Supervisi	-	-	-	-
2	Direktorat Wilayah I-V	1	180.186.300,00	180.186.300,00	100,00%
	Jumlah E	1	180.186.300,00	180.186.300,00	100,00%
F	Informasi dan Data				
1	Direktorat Pelayanan Laporan dan Pengaduan Masyarakat	-	-	-	-
2	Direktorat Manajemen Informasi	-	-	-	-
3	Direktorat PJKAKI	-	-	-	-
4	Direktorat Deteksi dan Analisis Korupsi	-	-	-	-
5	Sekretariat Deputy Informasi dan Data	-	-	-	-
	Jumlah F	-	-	-	-
G	Inspektorat				
1	Sekretariat Inspektorat	-	-	-	-
2	Inspektorat	-	-	-	-
	Jumlah G	-	-	-	-
	TOTAL	7	1.238.438.930,00	1.121.338.743,00	90,54%

Lampiran 2
Realisasi Pengadaan Per PPK
s.d. 31 Desember 2023

No	PPK	Realisasi Pengadaan (yang diproses melalui Bagian Pengadaan)			
		TOTAL			
		Jumlah	HPS (Rp)	Nilai Kontrak (Rp)	%
A Sekretariat Jenderal					
1	Biro Keuangan	1	83.290.000,00	83.290.000,00	100,00%
2	Biro Sumber Daya Manusia	6	59.399.065.530,10	50.764.073.819,00	85,46%
3	Biro Hukum	1	39.960.000,00	38.295.000,00	95,83%
4	Biro Hubungan Masyarakat	7	2.912.517.730,96	2.684.839.697,00	92,18%
5	Biro Umum	142	78.794.227.679,76	70.943.186.380,87	90,04%
6	Pusat Perencanaan Strategis Pemberantasan Korupsi	8	1.189.450.250,00	1.112.223.775,00	93,51%
7	Sekretariat Pimpinan	-	-	-	-
8	Sekretariat Dewan Pengawas	4	493.359.576,00	461.726.000,00	93,59%
	Jumlah A	169	142.911.870.766,82	126.087.634.671,87	88,23%
B Pendidikan dan Peran Serta Masyarakat					
1	Direktorat Jejaring Pendidikan	16	9.613.223.305,00	8.799.222.846,00	91,53%
2	Direktorat Sosialisasi dan Kampanye Antikorupsi	16	15.330.410.395,00	14.123.876.229,20	92,13%
3	Direktorat Pembinaan Peran serta Masyarakat	7	4.435.703.518,00	3.690.302.533,00	83,20%
4	Direktorat Pendidikan dan Pelatihan Antikorupsi	20	4.791.654.017,00	4.588.607.192,00	95,76%
5	Sekretariat Deputy Bidang Pendidikan dan Peran Serta Masyarakat	-	-	-	-
	Jumlah B	59	34.170.991.235,00	31.202.008.800,20	91,31%
C Pencegahan dan Monitoring					
1	Direktorat PP LHKPN	6	2.346.631.475,00	2.097.548.614,00	89,39%
2	Direktorat Gratifikasi dan Pelayanan Publik	14	1.691.349.129,55	1.685.753.268,00	99,67%
3	Direktorat Monitoring	5	28.816.231.154,16	28.289.077.914,00	98,17%
4	Direktorat Antikorupsi Badan Usaha	-	-	-	-
5	Sekretariat Deputy Bidang Pencegahan dan Monitoring	-	-	-	-
6	STRANAS PK	31	5.436.317.740,00	5.415.177.578,00	99,61%
	Jumlah C	56	38.290.529.498,71	37.487.557.374,00	97,90%
D Penindakan dan Eksekusi					
1	Direktorat Penyelidikan	1	308.727.000,00	265.122.000,00	85,88%
2	Direktorat Penyidikan	1	307.821.000,00	292.510.000,00	95,03%
3	Direktorat Penuntutan	1	256.520.000,00	256.320.000,00	99,92%
4	Direktorat Labuksi	2	906.040.000,00	891.388.000,00	98,38%
5	Sekretariat Deputy Bidang Penindakan and Eksekusi	-	-	-	-
	Jumlah D	5	1.779.108.000,00	1.705.340.000,00	95,85%
E Koordinasi dan Supervisi					
1	Sekretariat Deputy Bidang Koordinasi dan Supervisi	-	-	-	-
2	Direktorat Wilayah I-V	20	4.812.749.960,00	4.562.489.830,00	94,80%
	Jumlah E	20	4.812.749.960,00	4.562.489.830,00	94,80%
F Informasi dan Data					
1	Direktorat Pelayanan Laporan dan Pengaduan Masyarakat	-	-	-	-
2	Direktorat Manajemen Informasi	108	174.866.661.011,81	154.827.586.876,20	88,54%
3	Direktorat PJKAKI	6	5.926.463.812,54	5.853.952.436,00	98,78%
4	Direktorat Deteksi dan Analisis Korupsi	15	840.268.370,00	769.033.690,00	91,52%
5	Sekretariat Deputy Informasi dan Data	-	-	-	-
	Jumlah F	129	181.633.393.194,35	161.450.573.002,20	88,89%
G Inspektorat					
1	Sekretariat Inspektorat	-	-	-	-
2	Inspektorat	2	101.500.000,00	101.500.000,00	100,00%
	Jumlah G	2	101.500.000,00	101.500.000,00	100,00%
	TOTAL	440	403.700.142.654,88	362.597.103.678,27	89,82%